



## Pietenpak voor Pompom

### Pietenbroek

#### Benodigheden pietenbroek

- zwarte voeringstof (50 x 24 cm)
- rode voeringstof (2 lapjes van 14 x 23 cm)
- elastiek (6 mm breed), totale lengte 55 cm:
  - voor de taille 25 cm
  - voor de broekspijpjes 2x 15 cm
- rood of zwart garen
- veiligheidsspeld

#### Beschrijving pietenbroek

Knip van de zwarte voeringstof het voorpand (2x) en het achterpand (2x) uit met 1 cm extra rondom voor de naden en 1,5 cm voor de de elastiectunnels.

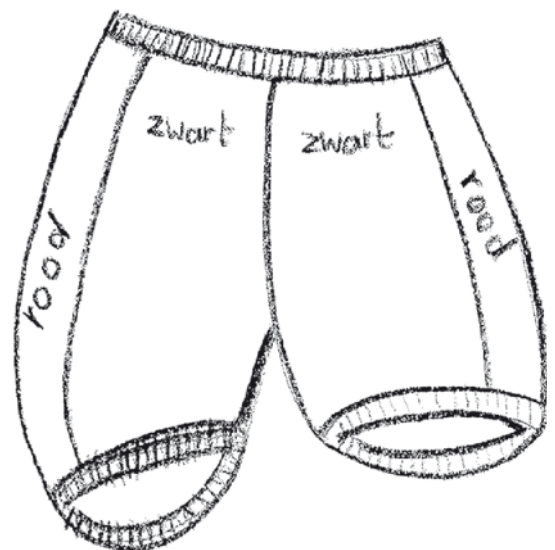
Leg de beide voorpanden van de broekspijpen (met de goede kanten naar binnen) op elkaar en naai de halve kruisnaad (1) aan elkaar. Doe hetzelfde met beide achterpanden.

Leg daarna de voorpanden op de achterpanden (weer met de goede kant naar binnen) en stik de binnenbeennaad (2). Stik daarna de stukken rode voeringstof tussen de 'zijnden' (3).

Maak een zoompje in de broekspijp van ongeveer 1,5 cm. Laat een stukje open om met een veiligheidsspeld het elastiek (15 cm) erdoor te halen. Knoop of naai het elastiek aan elkaar en maak de opening dicht.

Maak in de taille ook een zoompje van ongeveer 1,5 cm en haal het elastiek (25 cm) erdoor.

Keer daarna het werk zodat de buitenkant van de broek weer buiten komt.





## **Pietenmuts**

### **Benodigheden Pietenmuts**

- 50 cm rode voeringstof
- 35 cm elastiek (6 mm breed)
- rood garen
- veer
- veiligheidsspeld

### **Beschrijving Pietenmuts**

Knip een cirkel uit de rode voeringstof met een doorsnede van 50 cm.

Maak een zoom van 2 cm. Laat een klein stukje open om met een veiligheidsspeld het elastiek door de zoom te halen. Knoop of naai het elastiek aan elkaar en maak de opening dicht.

Naai de veer met enkele steekjes vast op de muts.

## **Pietenkraag**

### **Benodigheden Pietenkraag**

- 1 m stevige witte stof (9 cm breed)
- klittenband (4 x 2 cm)
- wit garen

### **Beschrijving Pietenkraag**

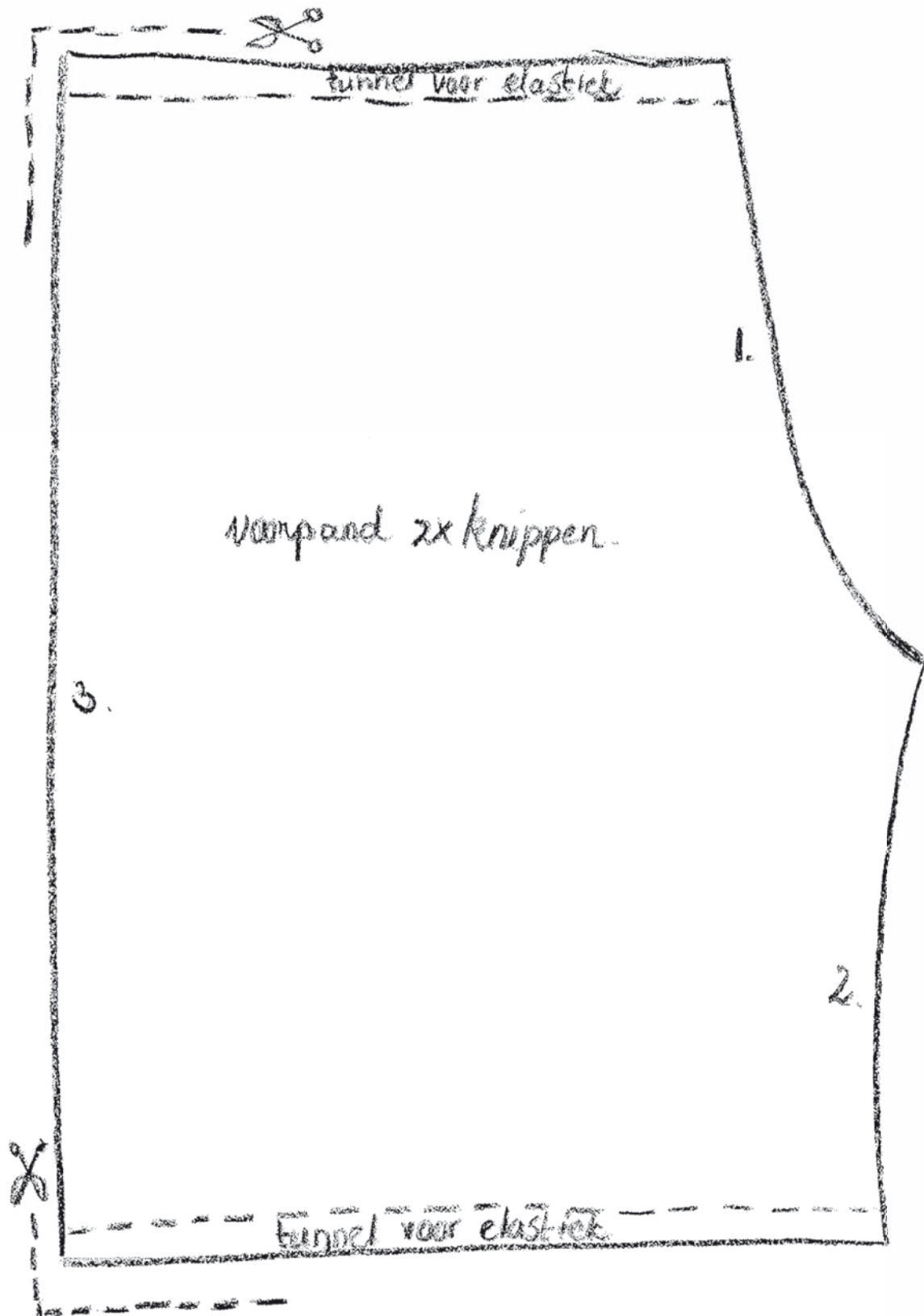
Leg de lap stof op tafel en maak 32 plooien van 2 cm.

Vouw de plooien en speld ze. Naai ze daarna vast. Vouw de geplooide rand 1 cm naar binnen en naai het vast.

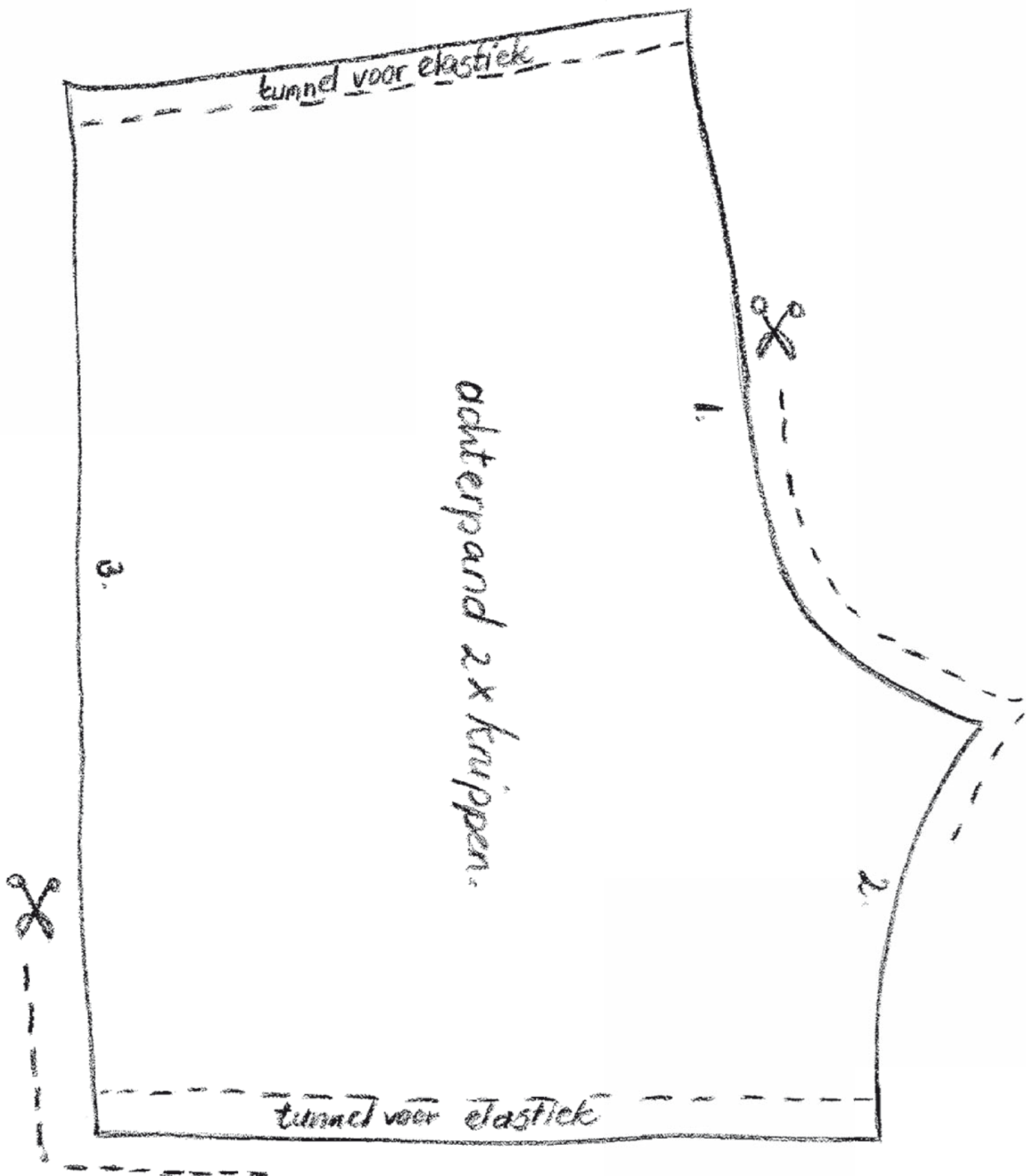
Neem Pompom er even bij om te passen. De nekmaat van Pompom is 35 cm. Naai het klittenband op de uiteinden van de kraag vast.

**Tip:** maak het pietenpakje compleet met rode gym schoentjes, babymaat 56/62.

# Pietenbroek voorpand



## Pietenbroek achterpand



# Pietenmuts

